

„Dieses Hilfsmittel für das Bad macht Sie unabhängiger“



## ROPOX-TOILETTENHEBER

### MACHT DIE SELBSTÄNDIGE BENUTZUNG DER TOILETTE LEICHTER

Der ROPOX-Toilettenheber ist ein Hilfsmittel für das Badezimmer, das dem Benutzer das Besteigen und Verlassen der Toilette erleichtert. Es handelt sich um ein kleine, doch hochwirksame Vorrichtung mit diskretem Design, die sich gut an die individuellen Bedürfnisse des Benutzers anpassen lässt.

Es gibt den Heber in einer manuellen und einer elektrischen Ausführung mit einer Höhenverstellung von 22 bzw. 25 cm. Das elektrische Modell wird mit einer kabellosen Handsteuerung bedient. Das manuelle Modell ist mit einer Kurbel ausgestattet, die auf Wunsch abmontiert werden kann.

Die höhenverstellbaren Toiletten-Stützarme können an der Seite der Vorrichtung montiert werden. Sie bieten viel Bewegungsfreiheit und guten Zugang für das Umsetzen. Sie können einzeln installiert oder entfernt werden, je nach Bedarf des Benutzers.

Die glatte Oberfläche mit abgerundeten Kanten erleichtert die Reinigung und trägt zu einem hohen Grad an Hygiene bei.



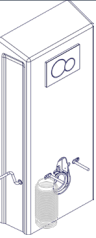



# ROPOX-TOILETTENHEBER

Höhenverstellung: Elektrisch, 25 cm (von 40–65 cm)  
Manuell, 22 cm (von 40–62 cm)

Maximale Last: Max. Benutzerlast 400 kg cf.  
DS / ISO 17966:2016

## AUSFÜHRUNG/MODELL

TOILETTENHEBER			
			
Elektrisch Artikel-Nr.: 40-45027 Bodenablauf	Elektrisch Artikel-Nr.: 40-46027 Wandtoilette	Manuell Artikel-Nr.: 40-45026 Bodenablauf	Manuell Artikel-Nr.: 40-46026 Wandtoilette

Toilettenheber-Vorrichtung in abgesenkter Position: Modell elektrisch/manuell 115,4x 52,3 x 20,5 cm. Hochsegmentige Zisternenkomponenten von Geberit.

Zweifach-Spülsystem zur Erfüllung der Anforderungen an „nachhaltiges Bauen“, Spülmengen von 2 und 4,5 Litern.

Wenn eine erhöhte Einklemmsicherheit gewünscht wird – bei abgesenktem Toilettenlift (EL). (Artikel-Nr.: 40-45073 mind. 10 Stk.)

## ZUBEHÖR

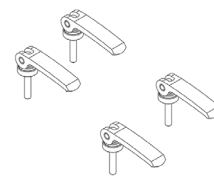
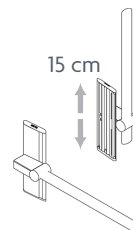
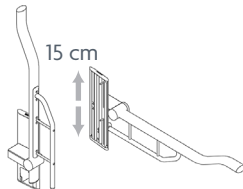
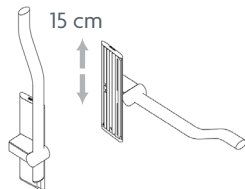
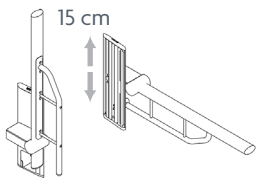
Höhenverstellbar  
Toilettenstützarme, gerade,  
Übergewichtige  
Artikel-Nr.: 40-45015 (66 cm)  
Artikel-Nr.: 40-45016 (86 cm)

Höhenverstellbar  
Toilettenstützarme, Welle  
Artikel-Nr.: 40-45013 (66 cm)  
Artikel-Nr.: 40-45014 (86 cm)

Höhenverstellbar  
Toilettenstützarme, Welle,  
Übergewichtige  
Artikel-Nr.: 40-45018 (86 cm)

Höhenverstellbar  
Toilettenstützarme, gerade  
Artikel-Nr.: 40-45011 (66 cm)  
Artikel-Nr.: 40-45012 (86 cm)

Halterungen für Toilettenstützarme, schnell verstellbar  
Artikel-Nr.: 40-45008



Festes Presspolster  
Artikel-Nr.: 40-45070

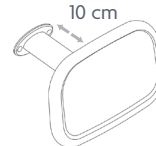
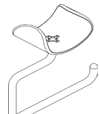
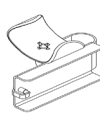
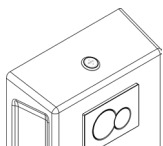
Halterung für Handbedienung  
Artikel-Nr.: 40-40912

Toilettenpapierhalter  
Artikel Nr.: 40-40910

Stehend/Sitzend Anlage  
Artikel-Nr.: 40-40925

Rückenlehne – lang  
Artikel-Nr.: 40-45100

Rückenlehne – kurz  
Artikel Nr.: 40-45101



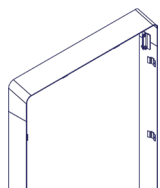
Abdeckungsverlängerung  
30 mm  
Artikel-Nr.: 40-45071  
60 mm  
Artikel-Nr.: 40-45072

Wandhängende Toilette, kurzes Modell  
Extra schmutzabweisende Oberfläche  
Artikel-Nr.: 40-44070  
(Tiefe 56 cm)

Wandhängende Toilette, langes Modell  
Extra schmutzabweisende Oberfläche  
Artikel-Nr.: 40-44071  
(Tiefe 70 cm)

Toilettensitz ohne Deckel  
Artikel Nr.: 40-44074

Toilettensitz mit Deckel  
Artikel Nr.: 40-44075



**HINWEIS!** Weitere Informationen zu Abmessungen und Anschlussstücken, die technischen Angaben und vieles mehr finden Sie in der Produktbeschreibung und in den Bedienungsanleitungen auf unserer Website.

Die Artikel werden gemäß folgendem Standard produziert: DS / ISO 17966:2016

ROPOX A/S · Ringstedgade 221 · 4700 Naestved, Dänemark – Telefon: +45 5575 0500 · info@ropox.com · www.ropox.com

**ROPOX™**  
BETTER WAYS TO BETTER DAYS

– A PART OF AddLife®

Nr. DE\_1962401\_0723