

„Vielleicht der beste Tisch, an dem Sie jemals arbeiten werden“



## ROPOX VISION TISCH

### HERVORRAGENDE FUNKTIONALITÄT UND LANGLEBIGES DESIGN

Was auch immer Sie von einem Arbeitstisch erwarten, unser Vision Table-Sortiment kann es Ihnen sehr wahrscheinlich bieten. Die Serie bietet eine breite Auswahl an Arbeitsflächen-Größen, Modellen und Verstellmöglichkeiten. Da ist für jeden Bedarf der passende Tisch dabei, unabhängig von Ihrer Körpergröße oder Ihren körperlichen Fähigkeiten.

Die Vision-Tische verfügen über eine Reihe von Funktionen, die Ihnen das Leben leichter machen: Sie können die Tischplatte zu sich neigen und so den Abstand zu den Unterlagen auf der Arbeitsfläche verkürzen. Mit dem magnetischen MagRule-Lineal bleiben Ihre Dokumente auch dann an ihrem Platz, wenn die Arbeitsfläche hochgekippt wird. Die Oberfläche der Tischplatte ist matt, damit sie nicht blendet. Sie können die Höhe manuell oder bei der elektrischen Ausführung durch leichtes Drücken auf den Bedienschalter einstellen. Die Armstützen dienen der Entlastung Ihrer Unterarme und verhelfen zu einer ausgewogenen Sitzhaltung.

Der Vision Table ist perfekt für Erwachsene und Kinder – und gerade auch für Rollstuhlfahrer, die gerne dicht am Tisch sitzen und keine störenden Querstreben unter der Tischplatte gebrauchen können.



**ROPOX™**

BETTER WAYS TO BETTER DAYS

– A PART OF AddLife®

# ROPOX VISION TISCH

Maximale Tragfähigkeit: 100 kg  
 Höhe: 50–70 oder 60–90 cm  
 Tiefe: 60 oder 90 cm  
 Breite: 90 oder 120 cm  
 Innere Breite: 80 oder 110 cm  
 Rahmenfarbe: Silbergrau


## TECHNISCHE INFORMATIONEN

AUSFÜHRUNG	A	B	C	D	E
GRÖSSE 90 X 60 CM					
50–70 / 60–90cm – manuell 50–70 / 60–90cm – elektrisch	20-60010-11 / 20-60020-11 20-60010-21 / 20-60020-21	20-60011-11 / 2060021-11 20-60011-21 / 2060021-21	20-60012-11 / 2060022-11 20-60012-21 / 2060022-21	20-60013-11 / 2060023-11 20-60013-21 / 2060023-21	20-60014-11 / 2060024-11 20-60014-21 / 2060024-21

AUSFÜHRUNG	A	B	C	D	E
GRÖSSE 120 X 60 CM					
50–70 / 60–90cm – manuell 50–70 / 60–90cm – elektrisch	20-60210-11 / 20-60220-11 20-60210-21 / 20-60220-21	20-60211-11 / 20-60221-11 20-60211-21 / 20-60221-21	20-60212-11 / 20-60222-11 20-60212-21 / 20-60222-21	20-60213-11 / 20-60223-11 20-60213-21 / 20-60223-21	20-60214-11 / 20-60224-11 20-60214-21 / 20-60224-21

AUSFÜHRUNG	F	G
GRÖSSE 120 X 60 CM		
50–70 / 60–90cm – manuell 50–70 / 60–90cm – elektrisch	20-60215-11 / 20-60225-11 20-60215-21 / 20-60225-21	20-60216-11 / 20-60226-11 20-60216-21 / 20-60226-21

## FARBE FÜR TISCHPLATTEN:



Standard

AUSFÜHRUNG	A
GRÖSSE 90 X 90 CM	
50–70 / 60–90cm – manuell 50–70 / 60–90cm – elektrisch	20-60310-11 / 20-60320-11 20-60310-21 / 20-60320-21

## ZUBEHÖR

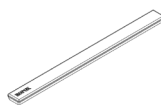
Armstütze inkl. Tasche und Haken  
 Artikel-Nr.: 20-60520



Armstütze arretierbar Inkl. Haken und Tasche  
 Artikel-Nr.: 20-60517



MagRule  
 Art.-Nr 30 cm: 20-60545  
 Art.-Nr 50 cm: 20-60541



Magnet

Artikel-Nr.: 50200-000



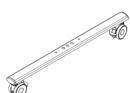
Bedienschalter (für elektr.

Ausf.)

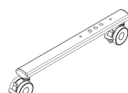
Artikel Nr.: 20-60561



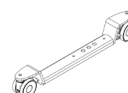
Rollen mit Bremse, Höherlegung um 8 cm Für Tischtiefe 90/100 cm  
 Artikel-Nr.: 20-60589/20-60585



Rollen mit Bremse, Höherlegung um 8 cm Tischtiefe 60 cm  
 Artikel-Nr.: 20-60570/20-60575



Rollen mit Bremse, ohne Höherlegung, Artikel-Nr. Tischtiefe 60 cm : 20-60573  
 Artikel Nr. Tischtiefe 90/100 cm: 20-60581/20-60579



# ROPOX™

BETTER WAYS TO BETTER DAYS

- A PART OF AddLife®