

# KÜCHE BESTELLMFORMULAR



Datum: \_\_\_\_\_ Gewünschter Liefertermin: \_\_\_\_\_

Unsere Referenz: \_\_\_\_\_

Bestellung Nr. \_\_\_\_\_ Kunde: \_\_\_\_\_

Auftrag

Angebote

Bestellnummer: \_\_\_\_\_

Verkäufer: \_\_\_\_\_

## Benutzer:

Name: \_\_\_\_\_

Adresse: \_\_\_\_\_

Postleitzahl Nr.: \_\_\_\_\_ Stadt: \_\_\_\_\_

Telefon (privat): \_\_\_\_\_ Telefon (Arbeit/Büro): \_\_\_\_\_

E-post: \_\_\_\_\_

**Lieferung/Montage** Gleiche wie Benutzer

Postleitzahl Nr.: \_\_\_\_\_ Stadt: \_\_\_\_\_

Kontaktperson: \_\_\_\_\_

Telefon: \_\_\_\_\_ Mobiltelefon/Handy: \_\_\_\_\_

E-Mail: \_\_\_\_\_

## Klärungspunkte

Ist Montagezeitpunkt geklärt? Ja  Nein

Müssen andere Produkte gleichzeitig montiert werden?

---

---

---

---

---

---

---

---

---

---

**Achtung!** Jegliche Änderungen die Bedeutung für Ropox haben müssen sofort **mitgeteilt werden**

# KÜCHE BESTELLFORMULAR

Skizze von der Küche mit Maßen und Angaben der Produkte die höhenverstellbar sein sollen

A large grid for sketching a kitchen layout. The grid consists of 30 columns and 30 rows of small squares, providing a space for drawing and measuring kitchen components.

# KÜCHE BESTELLFORMULAR

Skizze von der Küche mit Maßen und Angaben der Produkte die höhenverstellbar sein sollen

A large grid of 30 columns and 30 rows, intended for sketching a kitchen layout with dimensions and product specifications.

# KÜCHE BESTELLMFORMULAR

## TIPPS UND TRICKS BEVOR DESIGN UND BESTELLUNG



- Empfohlener Abstand zwischen / Raum neben Spüle und Herd**  
- 80cm
- Haushaltsgeräte - Art und Ort:**
  - Hohe Lage von Backofen, Geschirrspüler und Kühlschrank für Rollstuhlfahrer
  - Ofen mit seitlich an gelenkter Tür oder Tür, die sich nach unten und unter den Ofen öffnet
  - Kühlschrank, Geschirrspüler
- Auswahl der Hebe- und Senkeinheit für Schränke und Freiraum in Verbindung mit der Höhenverstellung:**

	DIAGONAL	VERTIELECTRIC	VERTIINSIDE	FLEXIELECTRIC/ MANUAL	4SINGLE EL/MAN
<b>BREITE</b>	40-180 cm	40-180 cm	40-100 cm	60-300 cm	60x60 - 200x300 cm
<b>HUBHÖHE</b>	Hubhöhe 42cm, Hub tiefe 18cm	Hubhöhe 30cm	Hubhöhe 49,5cm	Hubhöhe 65-95cm, ohne Tischplatte	Hubhöhe 65-95cm, o- der 55-85cm ohne Tischplatte
<b>BENUTZERFUNKTIONSEBENE</b>	Rollstuhl	Rollator Bürostuhl Stehende	Rollstuhl Stehende	Rollstuhl , Rollator Bürostuhl Stehende	Rollstuhl, Rollator Bürostuhl Stehende
<b>MONTAGE</b>	Hinter dem Schrank (+11,5±0,3cm)	Hinter dem Schrank (+5±0,1cm)	Im Schrank	Unter der Tischplatte	Unter der Tischplatte
<b>BEGRENZUNGEN</b>	Nicht über dem Herd	Nicht über dem Herd Nicht über die Armatur / Spüle	Nicht über dem Herd Nicht über die Armatur / Spüle		
<b>PLATZIEREN VON OBJEKTEN</b>	Ganz hinten auf der Tischplatte	Ganz vorne auf der Tischplatte	Ganz vorne auf der Tischplatte	Abhängig vom Ober- schrank Keine Platzierung unter der Tischplatte	Abhängig vom Ober- schrank Keine Platzierung unter der Tischplatte

# KÜCHE BESTELLFORMULAR

## 4. Ansonsten

- Wir empfehlen das, das Waschbecken eine maximale Tiefe von 10cm hat, für eine optimale Zugänglichkeit für Rollstuhlfahrer.
- Um Verbrühungsgefahr zu vermeiden muss die Unterseite vom Waschbecken isoliert sein.
- Eine Schubladeneinheit auf Rädern kann fehlenden Schrankplatz unter der Tischplatte erstatten. Bittet gleichzeitig mobilen Freiraum an. Bei dieser Lösung sich bewusst sein möglich Kneifen , wenn Schbladenschrank unter dem tisch geschoben.
- Extraktionsplatte unter dem Ofen bietet gute Absetzmöglichkeit für warme Speisen an.
- Kleine Schranktüren im Schrank (max. 30 cm) verhindern, dass der Benutzer die Schranktüren "ins Gesicht" bekommt, wenn diese sich in der unteren Position befinden und sich öffnen.
- 180 ° Scharniere in den Schranktüren bieten eine besonders gute Zugänglichkeit an.

## 5. Klemmschutz

- Wir empfehlen immer die Sicherheitsstopplatte oder Flexible Sicherheitsstopp-Leiste als Klemmschutz für die Elektrische Bewegung.
- FlexiElectric – die Flexible Sicherheitsstopp-Leiste in den unter Kant den Zaargen befestigen, der an allen 3 Seiten der Arbeitsplatte montiert ist. Wenn sich der Rahmen nach unten bewegt und die Sicherheitsstopp-Leiste aktiviert wird, stoppt der Tischrahmen und bewegt sich ca. 2 cm zurück/nach oben.
- DiagonalElectric – die Sicherheitsstopplatte an der Unterseite vom Oberschrank montieren. Wenn sich der Rahmen nach unten bewegt und die Sicherheitsstopplatte aktiviert wird, stoppt der Schrankrahmen und bewegt sich ca. 2 cm zurück/nach oben.
- VertiElectric – die Sicherheitsstopplatte an der Unterseite vom Oberschrank montieren. Wenn sich der Rahmen nach unten bewegt und die Sicherheitsstopplatte aktiviert wird, stoppt der Schrankrahmen und bewegt sich ca. 2 cm zurück/nach oben.
- VertiInside - Sicherheitsstopplatten an der Unterseite sowie an der Oberseite vom Oberschrank sind inklusiv bei Bestellung. Wenn sich der Rahmen nach unten bewegt und die Sicherheitsstopplatte aktiviert wird, stoppt der Schrankrahmen und bewegt sich ca. 2 cm zurück/nach oben. Fall ein Gegenstand auf dem oberen Regal gelegt worden ist und die Regale nach oben fahren, wird der Gegenstand die oberen Sicherheitsstopplatte aktivieren und die Bewegung stoppt und bewegt sich ca. 2cm zurück/nach unten.
- 4SingleElectric – die Flexible Sicherheitsstopp-Leiste in den unter Kant den Zargen befestigen, der an allen 4 Seiten der Tischplatte montiert ist. Wenn sich der Rahmen nach unten bewegt und die Sicherheitsstopp-Leiste aktiviert wird, stoppt der Tischrahmen und bewegt sich ca. 2 cm zurück/nach oben.

## 6. Einklemmschutz, wenn mehrere Systeme kombiniert werden

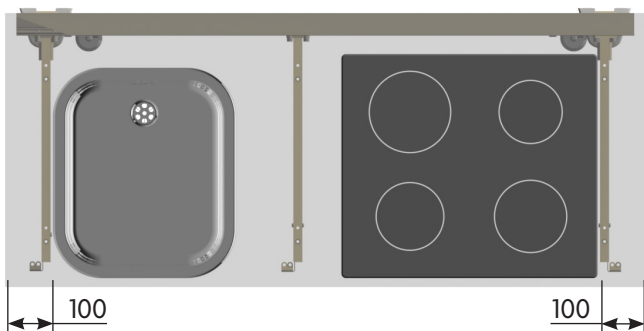
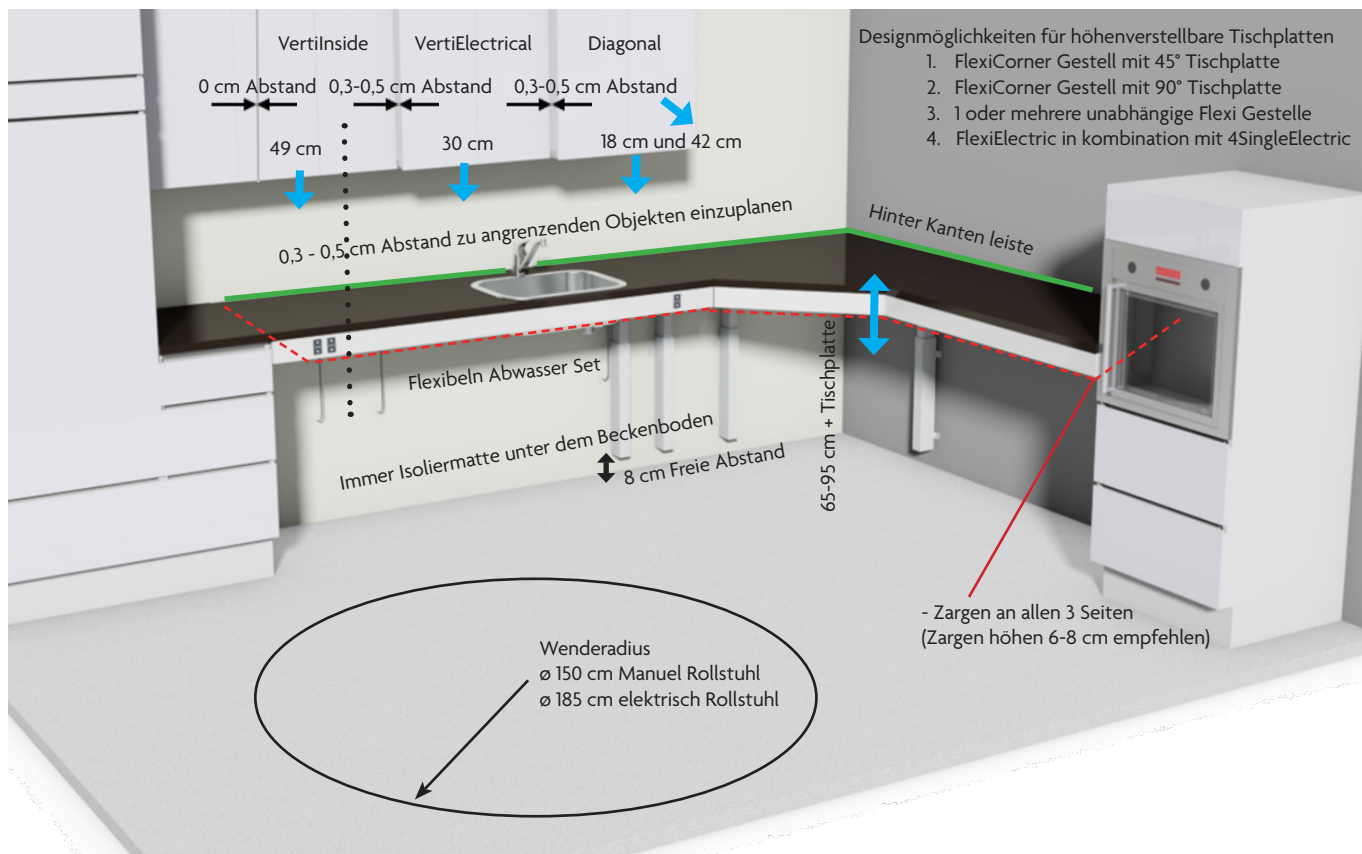
- Smartbox Die sicherste Lösung zur Vermeidung von Klemmgefahr zwischen beweglichen elektrischen Rahmen - Die Smartbox ist ein intelligentes System um Klemmgefahr zu vermeiden.
- Für jedes einzelne Verstell System, welches sicherheitstechnisch mit einem anderen verbunden werden soll, wird eine Smartbox benötigt.
- Löst die Bewegung des Systems aus, und reagiert sofort mit Abschalten der Auf- oder Abwärtsbewegung.



## 7. Diagonal-/VertiInside- und VertiElectric-Bedientaster sollten immer an der Vorderkante des Flexi angebracht werden

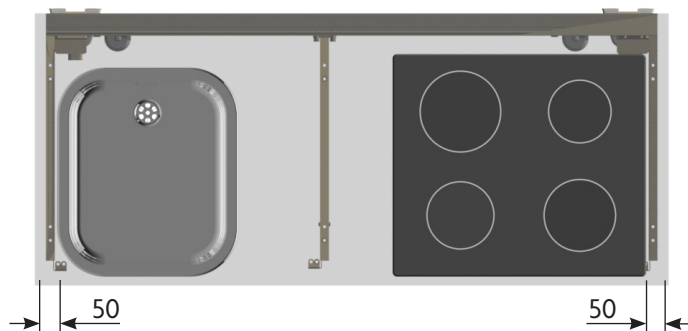
- Um das Kabel für den Bedientaster zu verdecken, empfehlen wir einem Leerrohr in die Wand.

# KÜCHE BESTELLFORMULAR



FlexiElectric & FlexiManual wird standardmäßig mit diesen Auflagekonsolen geliefert:

Siehe Zubehör für weitere alternative Auflagekonsolen.



Spezielle Auflagekonsolen zur optimalen Nutzung der Tischplatte - R / L:

Siehe Zubehör für weitere alternative Auflagekonsolen.

# KÜCHE BESTELLFORMULAR

## ROPOX FLEXIELECTRIC

Elektrisches höhenverstellbares Gestell für Tischplatte mit Länge 60-300cm und tiefe 58-62cm. Hubhöhe 30cm von 65-95cm + Tischplattenstärke.

Das höhenverstellbare Gestell wird immer 5cm kürzer als Tischplatte geliefert und für Tischplattentiefe 58-62cm.

Für andere Arbeitsplattentiefen sehen Sie bitte die entsprechenden Auflagekonsolen unter „Zubehör“, Kostenloser Austausch innerhalb eines Flexi-Sets“ (zusammen mit Gestell bestellen). Die beiden längenabhängigen Bauteile, Aluminiumprofil und Sechskantwelle, können bei Bedarf vor Ort gekürzt werden. Die Sets sind inklusiv Steuerung und Bedientaster H6 x B3 cm.

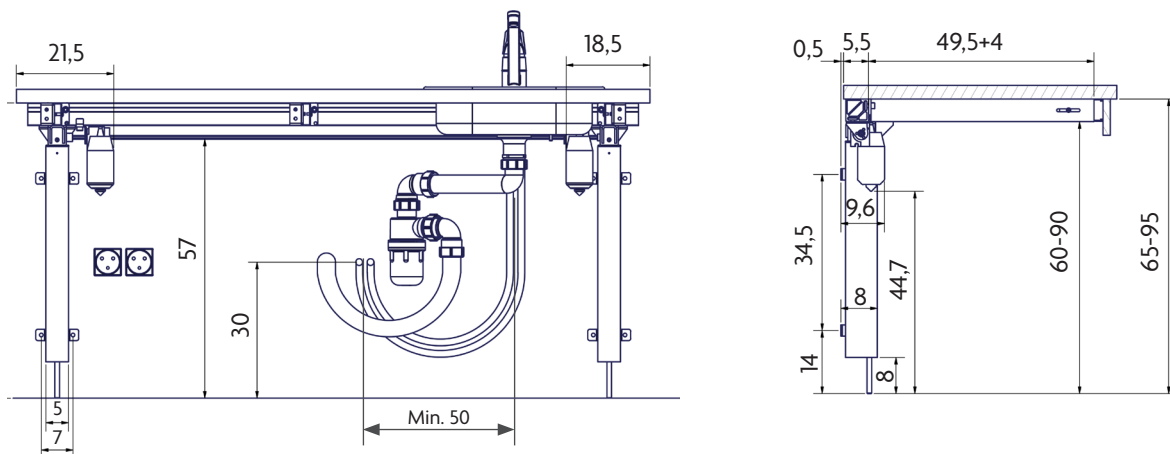
Bei Bedarf flexible Sicherheitsstopp-Leiste (siehe Sicherheits-Zubehör) mit bestellen.

Es ist möglich, den Hub von FlexiElectric zu reduzieren, muß mit dem Gesamtauftrag bestellt werden. Reduziert mit 1 cm Intervall. (Zubehör)

FlexiElectric wird mit 2/3 Stück flexiblen und selbstklebenden Kabelträger geliefert, die unter der Tischplatte montiert werden können, um sicherzustellen, dass die Kabel korrekt positioniert sind.

Standard-Set Farbe: Weiß RAL 9010



Detaillierte Informationen finden Sie in den "Montageanleitung"



Alle Masse in cm

	FLEXIELECTRIC	ART. NR.	STCK.
	<input type="checkbox"/> FlexiElectric für Tischplatte L=60cm	30-66060	
	<input type="checkbox"/> FlexiElectric für Tischplatte L=65cm	30-66065	
	<input type="checkbox"/> FlexiElectric für Tischplatte L=70cm	30-66070	
	<input type="checkbox"/> FlexiElectric für Tischplatte L=75cm	30-66075	
	<input type="checkbox"/> FlexiElectric für Tischplatte L=80cm	30-66080	
	<input type="checkbox"/> FlexiElectric für Tischplatte L=85cm	30-66085	
	<input type="checkbox"/> FlexiElectric für Tischplatte L=90cm	30-66090	
	<input type="checkbox"/> FlexiElectric für Tischplatte L=95cm	30-66095	
	<input type="checkbox"/> FlexiElectric für Tischplatte L=100cm	30-66100	

# KÜCHE BESTELLFORMULAR

	<input type="checkbox"/> FlexiElectric für Tischplatte L=105cm	30-66105			
	<input type="checkbox"/> FlexiElectric für Tischplatte L=110cm	30-66110			
	<input type="checkbox"/> FlexiElectric für Tischplatte L=115cm	30-66115			
	<input type="checkbox"/> FlexiElectric für Tischplatte L=120cm	30-66120			
	<input type="checkbox"/> FlexiElectric für Tischplatte L=125cm	30-66125			
	<input type="checkbox"/> FlexiElectric für Tischplatte L=130cm	30-66130			
	<input type="checkbox"/> FlexiElectric für Tischplatte L=135cm	30-66135			
	<input type="checkbox"/> FlexiElectric für Tischplatte L=140cm	30-66140			
	<input type="checkbox"/> FlexiElectric für Tischplatte L=145cm	30-66145			
	<input type="checkbox"/> FlexiElectric für Tischplatte L=150cm	30-66150			
	<input type="checkbox"/> FlexiElectric für Tischplatte L=155cm	30-66155			
	<input type="checkbox"/> FlexiElectric für Tischplatte L=160cm	30-66160			
	<input type="checkbox"/> FlexiElectric für Tischplatte L=165cm	30-66165			
	<input type="checkbox"/> FlexiElectric für Tischplatte L=170cm	30-66170			
	<input type="checkbox"/> FlexiElectric für Tischplatte L=175cm	30-66175			
	<input type="checkbox"/> FlexiElectric für Tischplatte L=180cm	30-66180			
		<input type="checkbox"/> FlexiElectric für Tischplatte L=185cm	30-66185		
		<input type="checkbox"/> FlexiElectric für Tischplatte L=190cm	30-66190		
<input type="checkbox"/> FlexiElectric für Tischplatte L=195cm		30-66195			
<input type="checkbox"/> FlexiElectric für Tischplatte L=200cm		30-66200			
<input type="checkbox"/> FlexiElectric für Tischplatte L=205cm		30-66205			
<input type="checkbox"/> FlexiElectric für Tischplatte L=210cm		30-66210			
<input type="checkbox"/> FlexiElectric für Tischplatte L=215cm		30-66215			
<input type="checkbox"/> FlexiElectric für Tischplatte L=220cm		30-66220			
<input type="checkbox"/> FlexiElectric für Tischplatte L=225cm		30-66225			
<input type="checkbox"/> FlexiElectric für Tischplatte L=230cm		30-66230			
	<input type="checkbox"/> FlexiElectric für Tischplatte L=235cm	30-66235			
	<input type="checkbox"/> FlexiElectric für Tischplatte L=240cm	30-66240			
	<input type="checkbox"/> FlexiElectric für Tischplatte L=245cm	30-66245			
	<input type="checkbox"/> FlexiElectric für Tischplatte L=250cm	30-66250			
	<input type="checkbox"/> FlexiElectric für Tischplatte L=255cm	30-66255			
	<input type="checkbox"/> FlexiElectric für Tischplatte L=260cm	30-66260			
	<input type="checkbox"/> FlexiElectric für Tischplatte L=265cm	30-66265			
	<input type="checkbox"/> FlexiElectric für Tischplatte L=270cm	30-66270			
	<input type="checkbox"/> FlexiElectric für Tischplatte L=275cm	30-66275			
	<input type="checkbox"/> FlexiElectric für Tischplatte L=280cm	30-66280			
	<input type="checkbox"/> FlexiElectric für Tischplatte L=285cm	30-66285			
	<input type="checkbox"/> FlexiElectric für Tischplatte L=290cm	30-66290			
<input type="checkbox"/> FlexiElectric für Tischplatte L=295cm	30-66295				
<input type="checkbox"/> FlexiElectric für Tischplatte L=300cm	30-66300				



# KÜCHE BESTELLFORMULAR

## ROPOX FLEXIELECTRIC CORNER

Elektrisches höhenverstellbares Corner Gestell für Ecktischplatte mit Länge 90x90cm – 300x300cm. und Tiefe 58-62cm. Hubhöhe 30cm von 65-95cm + Tischplattenstärke.

Für andere Arbeitsplattentiefen sehen Sie bitte die entsprechenden Auflagekonsolen unter „Zubehör“, Kostenloser Austausch innerhalb eines Flexi-Sets“(zusammen mit Gestell bestellen)“. Die beiden längenabhängigen Bauteile, Aluminiumprofil und Sechskantwelle, können bei Bedarf vor Ort gekürzt werden. Die Sets sind inklusiv Steuerung und Bedientaster H6 x B3 cm.


Bei Bedarf flexible Sicherheitsstopp-Leiste (siehe Sicherheits-Zubehör) mit bestellen.

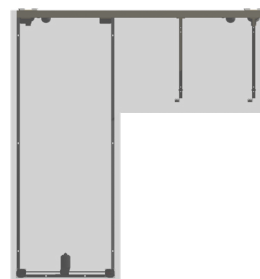
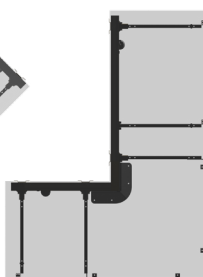
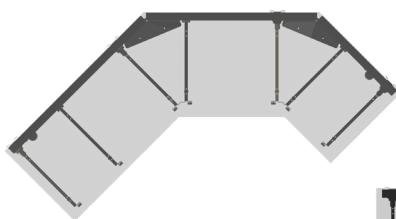
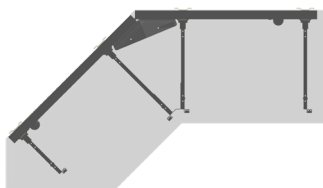
Es ist möglich, den Hub von FlexiElectricCorner zu reduzieren, muß mit dem Gesamtauftrag bestellt werden. Reduziert mit 1 cm Intervall. (Zubehör)

FlexiElectricCorner wird mit 4 Stück flexiblen und selbstklebenden Kabelträger geliefert, die unter der Tischplatte montiert werden können, um sicherzustellen, dass die Kabel korrekt positioniert sind.

Standard-Set Farbe: Weiß RAL 9010

Detaillierte Informationen finden Sie in den "Montageanleitung"







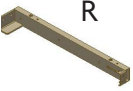

	FLEXIELECTRIC CORNER	ART. NR.			STCK.
	<input type="checkbox"/> FlexiElectricCorner 90-150 x 90-300 cm	30-50020			
	<input type="checkbox"/> FlexiElectricCorner 155-300 x 155-300 cm	30-50021			
	Geben Sie die Tischplattenlänge sowie die Tischplattentiefe an	L1	L2	Tiefe	



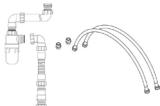


Inspiration für alternative FlexiElectricCorner Modelle, kontaktieren Sie Ropox für weitere Details






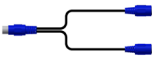

	ZUBEHÖR FÜR FLEXIELECTRIC, FLEXIELECTRIC-CORNER & 4SINGLEELECTRIC	ART. NR.		STCK.
	<input type="checkbox"/> Sicherheitsstopp, Gummileiste L=56 cm + 150 cm kabel	30-69056		
	<input type="checkbox"/> Sicherheitsstopp, Gummileiste L=120 cm + 150 cm kabel	30-69120		
	<input type="checkbox"/> Sicherheitsstopp, Gummileiste L=160 cm + 150 cm kabel	30-69160		
	<input type="checkbox"/> Sicherheitsstopp, Gummileiste L=200 cm + 150 cm kabel	30-69200		
	<input type="checkbox"/> Sicherheitsstopp, Gummileiste L=240 cm + 150 cm kabel	30-69240		
	<input type="checkbox"/> Sicherheitsstopp, Gummileiste L=270 cm + 150 cm kabel	30-69270		
	<input type="checkbox"/> Sicherheitsstopp, Gummileiste L=280 cm + 150 cm kabel	30-69280		
	<input type="checkbox"/> Sicherheitsstopp, Gummileiste L=320 cm + 150 cm kabel	30-69320		
	<input type="checkbox"/> Sicherheitsstopp, Gummileiste L=420 cm + 150 cm kabel	30-69420		
	<input type="checkbox"/> Sicherheitsstopp, Gummileiste L=520 cm + 150 cm kabel	30-69520		
	<input type="checkbox"/> Sicherheitsstopp, Gummileiste L=620 cm + 150 cm kabel	30-69620		
	<input type="checkbox"/> Sicherheitsstopp, Gummileiste L=820 cm + 150 cm kabel	30-69820		
	<input type="checkbox"/> Sicherheitsstopp, Gummileiste L=920 cm + 150 cm kabel	30-69920		
	<input type="checkbox"/> Um Programmierung für die Begrenzung der Höhen Verstellung auf weniger als 30 cm, Preis gilt nur für Sammelbestellung	30-66010		

# KÜCHE BESTELLFORMULAR

	ZUBEHÖR FÜR FLEXIELECTRIC & FLEXIMANUAL	ART. NR.		STCK.
	<input type="checkbox"/> Verkleidung (teleskopisch) für Flexi ohne Stützfüßen, weiss	30-67735		
	<input type="checkbox"/> Verkleidung (teleskopisch), für Flexi mit Stützfüßen, Weiss	30-67737		
	<input type="checkbox"/> Installationsabdeckung Für Flexi L=120-300cm Erfordert vorherige Platzierung, siehe Montageanleitung	30-67635		
	<input type="checkbox"/> Befestigungen f. Abdeckplatten 2 Stck. = 1 Satz Abdeckplatten nicht enthalten	30-67760		
	<input type="checkbox"/> Stützfüße Länge 30 cm	30-67702		
	<input type="checkbox"/> Stützfüße Länge 49 cm	30-67703		
	<input type="checkbox"/> Abstandshalter 7 cm tief	30-67672		
	<input type="checkbox"/> Auflagekonsole, Länge 34,5cm. Tischplatte tiefe 43-47cm	30-67619		
	<input type="checkbox"/> Auflagekonsole, Länge 59,5cm. Tischplatte tiefe 68-72cm	30-67621		
	<input type="checkbox"/> Auflagekonsole, Länge 39,5cm. Tischplatte tiefe 48-52cm	30-67622		
	<input type="checkbox"/> Auflagekonsole, Länge 29,5cm. Tischplatte tiefe 38-42cm	30-67623		
	<input type="checkbox"/> Auflagekonsole, Länge 47cm. Tischplatte tiefe 56-60cm	30-67624		
	<input type="checkbox"/> Auflagekonsole, Länge 57,5cm. Tischplatte tiefe 66-70cm	30-67625		
	<input type="checkbox"/> Auflagekonsole, Länge 53,5cm. Tischplatte tiefe 62-66cm	30-67627		
 R   L	<input type="checkbox"/> Auflagekonsole außen rechts, Länge 49,5cm. Für Tischplattentiefe= 58-62cm	30-67642		
	<input type="checkbox"/> Auflagekonsole außen links, Länge 49,5cm Für Tischplattentiefe= 58-62cm	30-67643		
	<input type="checkbox"/> Auflagekonsole außen rechts, Länge 47cm Für Tischplattentiefe= 56-60cm	30-67644		
	<input type="checkbox"/> Auflagekonsole außen links, Länge 47cm Für Tischplattentiefe= 56-60cm	30-67645		
	<input type="checkbox"/> Auflagekonsole außen rechts, Länge 53,5cm Für Tischplattentiefe= 62-66cm	30-67646		
	<input type="checkbox"/> Auflagekonsole außen links, Länge 53,5cm Für Tischplattentiefe= 68-72cm	30-67647		
	<input type="checkbox"/> Auflagekonsole außen rechts, Länge 59,5cm Für Tischplattentiefe= 68-72cm	30-67648		
	<input type="checkbox"/> Auflagekonsole außen links, Länge 59,5cm Für Tischplattentiefe= 68-72cm	30-67649		

# KÜCHE BESTELLFORMULAR

	<input type="checkbox"/> Abwasser set flexibel für Küche, weiss	30-45010		
	<input type="checkbox"/> Spülbecken A-400 40x34x13,5 cm	30-45007		
	<input type="checkbox"/> Spülbecken A-400 Handicap 40x34x10 cm	30-45008		

	ZUBEHÖR FLEXIELECTRIC, DIAGONAL, VERTI-ELECTRIC, VERTIINSIDE & 4SINGLEELECTRIC	ART. NR.		STCK.
	<input type="checkbox"/> Smartbox, Die sicherste Lösung zur Vermeidung von Klemmgefahr zwischen beweglichen elektrischen Rahmen. Bestellung 1 Stück für jedes einzelne Verstell System	30-69002		
	<input type="checkbox"/> Bedienungstaster 14x7cm DINstecker 7-Polig	30-67841		
	<input type="checkbox"/> Handheld-taster mit Spiralkabel	40-14701		
	<input type="checkbox"/> Verlängerungsleitung 250 cm für Sicherheitsstop	30-67870		
	<input type="checkbox"/> Spiralverlängerungsleitung für Sicherheitsstop	30-67871		
	<input type="checkbox"/> Verlängerungsleitung für standard und große Bedienungstaster für VertiElectric	30-40660		
	<input type="checkbox"/> Spiralverlängerungsleitung für Bedienungstaster 3,5m + spiral für Diagonal & VertiInside	93000164		
	<input type="checkbox"/> Verteilerkabel, wenn 2 Bedienungstaster verwendet werden	96000629		
	<input type="checkbox"/> Bedienungstaster 6x3 cm, senkrecht inkl. Kabel	30-67840		

# KÜCHE BESTELLFORMULAR

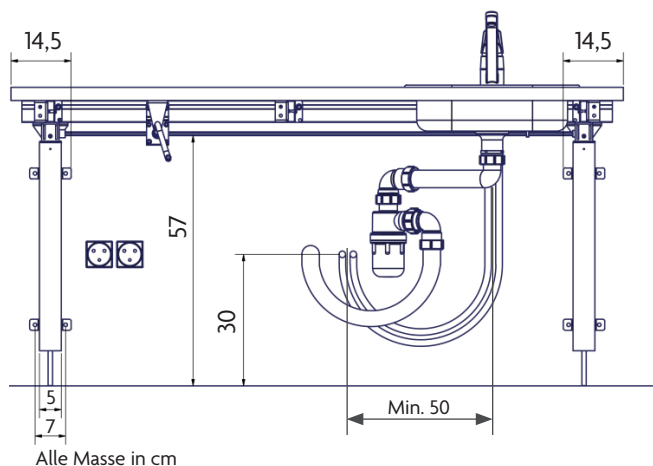
## ROPOX FLEXIMANUAL

Manuelles höhenverstellbares Gestell für Tischplatte mit Länge 60-300cm. und tiefe 58-62cm. Hubhöhe 30cm von 65-95cm + Tischplattenstärke. Das höhenverstellbare Gestell wird immer 5cm kürzer als Tischplatte geliefert und für Tischplattentiefe 58-62cm

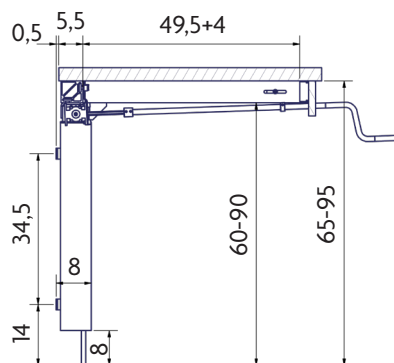
Für andere Arbeitsplattentiefen benutzen Sie bitte die entsprechenden Auflagekonsolen unter „Zubehör“, Kostenloser Austausch innerhalb eines Flexi-Sets“(zusammen mit Gestell bestellen). Die beiden längenabhängigen Bauteile, Aluminiumprofil und Sechskantwelle, können bei Bedarf vor Ort gekürzt werden. Die Sets sind inklusiv Handkurbel.

Standard-Set Farbe: Weiß RAL 9010

Detaillierte Informationen finden Sie in den "Montageanleitung"





Alle Masse in cm



	FLEXIMANUAL	ART. NR.	STCK.
	<input type="checkbox"/> FlexiManual für Tischplatte L=60cm	30-65060	
	<input type="checkbox"/> FlexiManual für Tischplatte L=65cm	30-65065	
	<input type="checkbox"/> FlexiManual für Tischplatte L=70cm	30-65070	
	<input type="checkbox"/> FlexiManual für Tischplatte L=75cm	30-65075	
	<input type="checkbox"/> FlexiManual für Tischplatte L=80cm	30-65080	
	<input type="checkbox"/> FlexiManual für Tischplatte L=85cm	30-65085	
	<input type="checkbox"/> FlexiManual für Tischplatte L=90cm	30-65090	
	<input type="checkbox"/> FlexiManual für Tischplatte L=95cm	30-65095	
	<input type="checkbox"/> FlexiManual für Tischplatte L=100cm	30-65100	
	<input type="checkbox"/> FlexiManual für Tischplatte L=105cm	30-65105	
	<input type="checkbox"/> FlexiManual für Tischplatte L=110cm	30-65110	
	<input type="checkbox"/> FlexiManual für Tischplatte L=115cm	30-65115	
	<input type="checkbox"/> FlexiManual für Tischplatte L=120cm	30-65120	
	<input type="checkbox"/> FlexiManual für Tischplatte L=125cm	30-65125	
	<input type="checkbox"/> FlexiManual für Tischplatte L=130cm	30-65130	
	<input type="checkbox"/> FlexiManual für Tischplatte L=135cm	30-65135	
	<input type="checkbox"/> FlexiManual für Tischplatte L=140cm	30-65140	
	<input type="checkbox"/> FlexiManual für Tischplatte L=145cm	30-65145	
	<input type="checkbox"/> FlexiManual für Tischplatte L=150cm	30-65150	
	<input type="checkbox"/> FlexiManual für Tischplatte L=155cm	30-65155	
	<input type="checkbox"/> FlexiManual für Tischplatte L=160cm	30-65160	
	<input type="checkbox"/> FlexiManual für Tischplatte L=165cm	30-65165	

# KÜCHE BESTELLFORMULAR

	<input type="checkbox"/> FlexiManual für Tischplatte L=170cm	30-65170		
	<input type="checkbox"/> FlexiManual für Tischplatte L=175cm	30-65175		
	<input type="checkbox"/> FlexiManual für Tischplatte L=180cm	30-65180		
	<input type="checkbox"/> FlexiManual für Tischplatte L=185cm	30-65185		
	<input type="checkbox"/> FlexiManual für Tischplatte L=190cm	30-65190		
	<input type="checkbox"/> FlexiManual für Tischplatte L=195cm	30-65195		
	<input type="checkbox"/> FlexiManual für Tischplatte L=200cm	30-65200		
	<input type="checkbox"/> FlexiManual für Tischplatte L=205cm	30-65205		
	<input type="checkbox"/> FlexiManual für Tischplatte L=210cm	30-65210		
	<input type="checkbox"/> FlexiManual für Tischplatte L=215cm	30-65215		
	<input type="checkbox"/> FlexiManual für Tischplatte L=220cm	30-65220		
	<input type="checkbox"/> FlexiManual für Tischplatte L=225cm	30-65225		
	<input type="checkbox"/> FlexiManual für Tischplatte L=230cm	30-65230		
	<input type="checkbox"/> FlexiManual für Tischplatte L=235cm	30-65235		
	<input type="checkbox"/> FlexiManual für Tischplatte L=240cm	30-65240		
	<input type="checkbox"/> FlexiManual für Tischplatte L=245cm	30-65245		
	<input type="checkbox"/> FlexiManual für Tischplatte L=250cm	30-65250		
	<input type="checkbox"/> FlexiManual für Tischplatte L=255cm	30-65255		
	<input type="checkbox"/> FlexiManual für Tischplatte L=260cm	30-65260		
	<input type="checkbox"/> FlexiManual für Tischplatte L=265cm	30-65265		
	<input type="checkbox"/> FlexiManual für Tischplatte L=270cm	30-65270		
	<input type="checkbox"/> FlexiManual für Tischplatte L=275cm	30-65275		
	<input type="checkbox"/> FlexiManual für Tischplatte L=280cm	30-65280		
	<input type="checkbox"/> FlexiManual für Tischplatte L=285cm	30-65285		
	<input type="checkbox"/> FlexiManual für Tischplatte L=290cm	30-65290		
<input type="checkbox"/> FlexiManual für Tischplatte L=295cm	30-65295			
<input type="checkbox"/> FlexiManual für Tischplatte L=300cm	30-65300			


## ROPOX FLEXIMANUAL CORNER

Manuelles höhenverstellbares Corner Gestell für Ecktischplatte mit Länge 90x90cm – 200x300cm. und tiefe 58-62cm. Hubhöhe 30cm von 65-95cm + Tischplattenstärke.

Für andere Arbeitsplattentiefen benutzen Sie bitte die entsprechenden Auflagekonsolen unter „Zubehör“, Kostenloser Austausch innerhalb eines Flexi-Sets“ (zusammen mit Gestell bestellen). Die beiden längenabhängigen Bauteile, Aluminiumprofil und Sechskantwelle, können bei Bedarf vor Ort gekürzt werden. Die Sets sind inklusiv Handkurbel.

Standard-Set Farbe: Weiß RAL 9010

Detaillierte Informationen finden Sie in den "Montageanleitung"

	FLEXIMANUAL CORNER	ART. NR.		STCK.
	<input type="checkbox"/> FlexiManualCorner 90-150 x 90-300cm	30-50010		
	<input type="checkbox"/> FlexiManualCorner 155-300 x 155-300cm	30-50011		
	Geben Sie die Tischplattenlänge sowie die Tischplattentiefe an	L1	L2	Tiefe

# KÜCHE BESTELLMFORMULAR

## ROPOX DIAGONAL

Diagonale elektrische Höhenverstellung für Oberschränke. Hubhöhe 42 cm nach unten und gleichzeitig 18 cm nach vorne. Für Oberschränkbreiten von 40-180cm und Höhe 70-92cm. Rahmentiefe 11,5cm±0,3cm. Wenn Schränke mit einer Höhe von 65-68 cm verwendet werden, sehen Sie das Zubehör "Beschläge für Schränke" (gleichzeitig mit Rahmen bestellen, ohne zusätzliche Kosten). Die Sets sind inklusiv Steuerung und Bedientaster H6 x B3 cm.

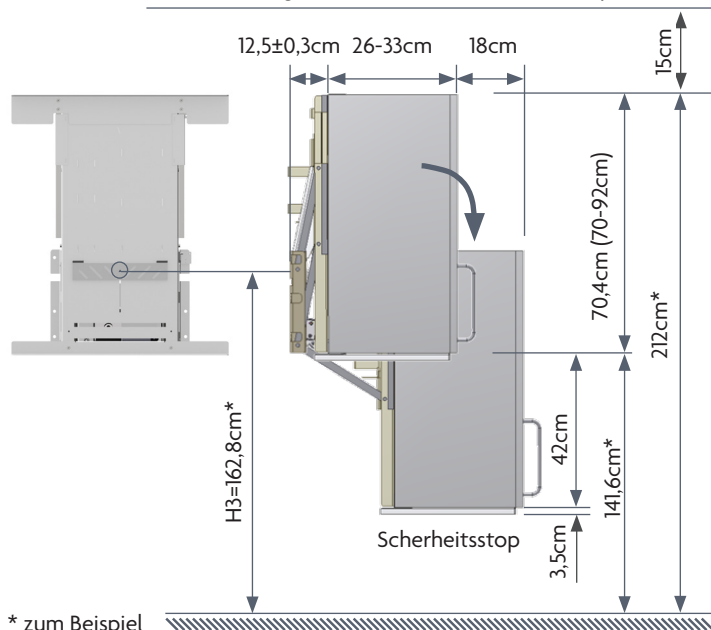
Als Zubehör empfehlen wir immer die Sicherheitsstopplatte als Klemmschutz für die Bewegung. Diese können auch inkl. LED-Licht bestellt werden.

Bedientaster sollten immer an der Vorderkante des Flexi angebracht werden.

Standard-Set Farbe: Chromiert Oberfläche, obere und untere Schienen in weiß RAL 9010

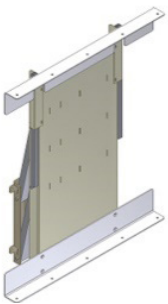
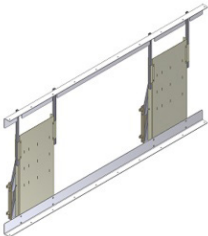
Detaillierte Informationen finden Sie in den "Montageanleitung"

  230V für Diagonal & 230V für LED Licht mit separaten Schalter







\* zum Beispiel

Die Höhe der zentralen Bohrung (H3) des Montagebeschlages für Diagonal liegt 21,2cm über der Unterkante von dem Oberschränkkorpus. Bitte beachten Sie den Mindestabstand zur darunterliegenden Arbeitsplatte. Der maximale Fahrweg von  $42+1+3,5\text{cm} = 46,5\text{cm}$  nach unten muss für ein Reset gewährleistet sein!  
Beim Kauf von LED spots in Sicherheitsstopplatten ist ein Lampenausgang mit separatem Schalter erforderlich.

	DIAGONAL	ART. NR.	STCK.
	<input type="checkbox"/> Diagonal, Schrankbreite 40 cm	30-40904	
	<input type="checkbox"/> Diagonal, Schrankbreite 50 cm	30-40905	
	<input type="checkbox"/> Diagonal, Schrankbreite 60 cm	30-40906	
	<input type="checkbox"/> Diagonal, Schrankbreite 70 cm	30-40907	
	<input type="checkbox"/> Diagonal, Schrankbreite 80 cm	30-40908	
	<input type="checkbox"/> Diagonal, Schrankbreite 90 cm	30-40909	
	<input type="checkbox"/> Diagonal, Schrankbreite 100 cm	30-40910	
	<input type="checkbox"/> Diagonal, Schrankbreite 110 cm	30-40911	
	<input type="checkbox"/> Diagonal, Schrankbreite 120 cm	30-40912	
	<input type="checkbox"/> Diagonal, Schrankbreite 130 cm	30-40913	
	<input type="checkbox"/> Diagonal, Schrankbreite 140 cm	30-40914	
	<input type="checkbox"/> Diagonal, Schrankbreite 150 cm	30-40915	
	<input type="checkbox"/> Diagonal, Schrankbreite 160 cm	30-40916	
	<input type="checkbox"/> Diagonal, Schrankbreite 170 cm	30-40917	
	<input type="checkbox"/> Diagonal, Schrankbreite 180 cm	30-40918	

# KÜCHE BESTELLFORMULAR

	ZUBEHÖR FÜR DIAGONAL & VERTIELECTRIC	ART. NR.		STCK.
	<input type="checkbox"/> Sicherheitsstop, VertiElectric/Diagonal L=40cm	30-41604		
	<input type="checkbox"/> Sicherheitsstop, VertiElectric/Diagonal L=50cm	30-41605		
	<input type="checkbox"/> Sicherheitsstop, VertiElectric/Diagonal L=60cm	30-41606		
	<input type="checkbox"/> Sicherheitsstop, VertiElectric/Diagonal L=70cm	30-41607		
	<input type="checkbox"/> Sicherheitsstop, VertiElectric/Diagonal L=80cm	30-41608		
	<input type="checkbox"/> Sicherheitsstop, VertiElectric/Diagonal L=90cm	30-41609		
	<input type="checkbox"/> Sicherheitsstop, VertiElectric/Diagonal L=100cm	30-41610		
	<input type="checkbox"/> Sicherheitsstop, VertiElectric/Diagonal L=110cm	30-41611		
	<input type="checkbox"/> Sicherheitsstop, VertiElectric/Diagonal L=120cm	30-41612		
	<input type="checkbox"/> Sicherheitsstop, VertiElectric/Diagonal L=130cm	30-41613		
	<input type="checkbox"/> Sicherheitsstop, VertiElectric/Diagonal L=140cm	30-41614		
	<input type="checkbox"/> Sicherheitsstop, VertiElectric/Diagonal L=150cm	30-41615		
	<input type="checkbox"/> Sicherheitsstop, VertiElectric/Diagonal L=160cm	30-41616		
	<input type="checkbox"/> Sicherheitsstop, VertiElectric/Diagonal L=170cm	30-41617		
	<input type="checkbox"/> Sicherheitsstop, VertiElectric/Diagonal L=180cm	30-41618		
	<b>SICHERHEITSTOP MIT LED SPOT FÜR DIAGONAL &amp; VERTIELECTRIC</b>	<b>ART. NR.</b>		<b>STCK.</b>
	<input type="checkbox"/> Sicherheitsstop VertiElectric/Diagonal, L=40cm, 1 Stk. LED spot	30-42604		
	<input type="checkbox"/> Sicherheitsstop, VertiElectric/Diagonal L=50cm, 1 Stk. LED spot	30-42605		
	<input type="checkbox"/> Sicherheitsstop, VertiElectric/Diagonal L=60cm, 1 Stk. LED spot	30-42606		
	<input type="checkbox"/> Sicherheitsstop, VertiElectric/Diagonal L=70cm, 2 Stk. LED spot	30-42607		
	<input type="checkbox"/> Sicherheitsstop, VertiElectric/Diagonal L=80cm, 2 Stk. LED spot	30-42608		
	<input type="checkbox"/> Sicherheitsstop, VertiElectric/Diagonal L=90cm, 2 Stk. LED spot	30-42609		
	<input type="checkbox"/> Sicherheitsstop, VertiElectric/Diagonal L=100cm, 2 Stk. LEDspot	30-42610		
	<input type="checkbox"/> Sicherheitsstop, VertiElectric/Diagonal L=110cm, 2 Stk. LED spot	30-42611		
	<input type="checkbox"/> Sicherheitsstop, VertiElectric/Diagonal L=120cm, 2 Stk. LED spot	30-42612		
	<input type="checkbox"/> Sicherheitsstop, VertiElectric/Diagonal L=130cm, 3 Stk. LED spot	30-42613		
	<input type="checkbox"/> Sicherheitsstop, VertiElectric/Diagonal L=140cm, 4 Stk. LED spot	30-42614		
	<input type="checkbox"/> Sicherheitsstop, VertiElectric/Diagonal L=150cm, 4 Stk. LED spot	30-42615		
	<input type="checkbox"/> Sicherheitsstop, VertiElectric/Diagonal L=160cm, 4 Stk. LED spot	30-42616		
	<input type="checkbox"/> Sicherheitsstop, VertiElectric/Diagonal L=170cm, 4 Stk. LED spot	30-42617		
	<input type="checkbox"/> Sicherheitsstop, VertiElectric/Diagonal L=180cm, 4 Stk. LED spot	30-42618		

# KÜCHE BESTELLFORMULAR

## ROPOX VERTIINSIDE TIEFE 26,5CM

elektrische Höhenverstellung vom Inhalt/Regale Ihrer Oberschränke. Hubhöhe 49,5cm. Der Lift ist in zwei Tiefen 26,5cm, 31cm und für Breiten von 40 - 100cm erhältlich. Der Oberschrank sollte eine Mindesthöhe von 70cm haben

Die Sets sind inklusiv Steuerung und Bedientaster H6 x B3cm.

Sicherheitsstopplatten an der Unterseite sowie an der Oberseite vom Oberschrank sind inklusiv bei Bestellung. Diese können auch inkl. LED spots bestellt werden. (Zusammen mit Vertilinside bestellen)

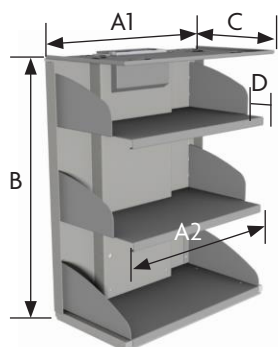
Bedientaster sollten immer an der Vorderkante des Flexi angebracht werden.

Standard-Set Farbe: Weiß RAL 9010

Detaillierte Informationen finden Sie in den "Montageanleitung"

  230V für Vertilinside & 230V für LED Licht mit separaten Schalter



Einbaumaße für Vertilinside tiefe 26,5, alle Maße in cm.:



Schrank Breite äußere	40,0	50,0	60,0	70,0	80,0	90,0	100,0
A1=Vertilinside Breite	34,8	44,8	54,8	64,8	74,8	84,8	94,8
A2=Regal Breite	30,8	40,8	50,8	60,8	70,8	80,8	90,8
B=Vertilinside Höhe	71,8	Einschließlich sicherheitsstopplatten					
C=Vertilinside Tiefe	26,5						
D	6,3						

Beim Kauf von LED spot in Sicherheitsstopplatten ist ein Lampenausgang mit separatem Schalter erforderlich

	VERTIINSIDE, SCHRANKTIEFE 26,5CM	ART. NR.	STCK.
	<input type="checkbox"/> Vertilinside, Schrankbreite 40 cm	30-40404	
	<input type="checkbox"/> Vertilinside, Schrankbreite 50 cm	30-40405	
	<input type="checkbox"/> Vertilinside, Schrankbreite 60 cm	30-40406	
	<input type="checkbox"/> Vertilinside, Schrankbreite 70 cm	30-40407	
	<input type="checkbox"/> Vertilinside, Schrankbreite 80 cm	30-40408	
	<input type="checkbox"/> Vertilinside, Schrankbreite 90 cm	30-40409	
	<input type="checkbox"/> Vertilinside, Schrankbreite 100 cm	30-40410	

	ZUBEHÖR FÜR VERTIINSIDE, SCHRANKTIEFE 26,5CM	ART. NR.	STCK.
	<input type="checkbox"/> LED spot für Vertilinside, Schrankbreite 40 cm, 1 Stück	30-40444	
	<input type="checkbox"/> LED spot für Vertilinside, Schrankbreite 50 cm, 1 Stück	30-40445	
	<input type="checkbox"/> LED spot für Vertilinside, Schrankbreite 60 cm, 1 Stück	30-40446	
	<input type="checkbox"/> LED spot für Vertilinside, Schrankbreite 70 cm, 2 Stück	30-40447	
	<input type="checkbox"/> LED spot für Vertilinside, Schrankbreite 80 cm, 2 Stück	30-40448	
	<input type="checkbox"/> LED spot für Vertilinside, Schrankbreite 90 cm, 2 Stück	30-40449	
	<input type="checkbox"/> LED spot für Vertilinside, Schrankbreite 100 cm, 2 Stück	30-40450	



# KÜCHE BESTELLMFORMULAR

## ROPOX VERTIINSIDE TIEFE 31 CM

elektrische Höhenverstellung vom Inhalt/Regale Ihrer Oberschränke. Hubhöhe 49,5cm. Der Lift ist in zwei Tiefen 26,5cm, 31cm und für Breiten von 40 - 100cm erhältlich. Der Oberschrank sollte eine Mindesthöhe von 70cm haben

Die Sets sind inklusiv Steuerung und Bedientaster H6 x B3cm.

Sicherheitsstopplatten an der Unterseite sowie an der Oberseite vom Oberschrank sind inklusiv bei Bestellung. Diese können auch inkl. LED spots bestellt werden. (Zusammen mit Vertilinside bestellen)

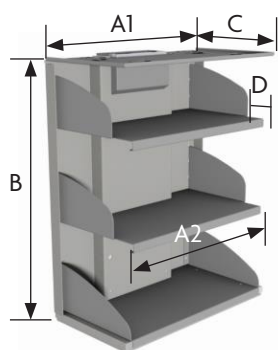
Bedientaster sollten immer an der Vorderkante des Flexi angebracht werden.

Standard-Set Farbe: Weiß RAL 9010




Detaillierte Informationen finden Sie in den "Montageanleitung"

  230V für Vertilinside & 230V für LED Licht mit separaten Schalter

Einbaumaße für Vertilinside tiefe 31cm, alle Maße in cm.:



Schrank Breite äußere	40,0	50,0	60,0	70,0	80,0	90,0	100,0
A1= Vertilinside Breite	34,8	44,8	54,8	64,8	74,8	84,8	94,8
A2= Regal Breite	30,8	40,8	50,8	60,8	70,8	80,8	90,8
B= Vertilinside Höhe	71,8	Einschließlich sicherheitsstopplatten					
C= Vertilinside Tiefe	31,0						
D	6,3	Beim Kauf von LED spot in Sicherheitsstopplatten ist ein Lampenausgang mit separatem Schalter erforderlich					

	VERTIINSIDE, SCHRANKTIEFE 31CM	ART. NR.	STCK.
	<input type="checkbox"/> Vertilinside, Schrankbreite 40 cm	30-40414	
	<input type="checkbox"/> Vertilinside, Schrankbreite 50 cm	30-40415	
	<input type="checkbox"/> Vertilinside, Schrankbreite 60 cm	30-40416	
	<input type="checkbox"/> Vertilinside, Schrankbreite 70 cm	30-40417	
	<input type="checkbox"/> Vertilinside, Schrankbreite 80 cm	30-40418	
	<input type="checkbox"/> Vertilinside, Schrankbreite 90 cm	30-40419	
	<input type="checkbox"/> Vertilinside, Schrankbreite 100 cm	30-40420	
	ZUBEHÖR FÜR VERTIINSIDE, SCHRANKTIEFE 31CM	ART. NR.	STCK.
	<input type="checkbox"/> LED spot für Vertilinside, Schrankbreite 40 cm, 1 Stück	30-40454	
	<input type="checkbox"/> LED spot für Vertilinside, Schrankbreite 50 cm, 1 Stück	30-40455	
	<input type="checkbox"/> LED spot für Vertilinside, Schrankbreite 60 cm, 1 Stück	30-40456	
	<input type="checkbox"/> LED spot für Vertilinside, Schrankbreite 70 cm, 2 Stück	30-40457	
	<input type="checkbox"/> LED spot für Vertilinside, Schrankbreite 80 cm, 2 Stück	30-40458	
	<input type="checkbox"/> LED spot für Vertilinside, Schrankbreite 90 cm, 2 Stück	30-40459	
	<input type="checkbox"/> LED spot für Vertilinside, Schrankbreite 100 cm, 2 Stück	30-40460	

# KÜCHE BESTELLFORMULAR

## ROPOX VERTIELECTRIC

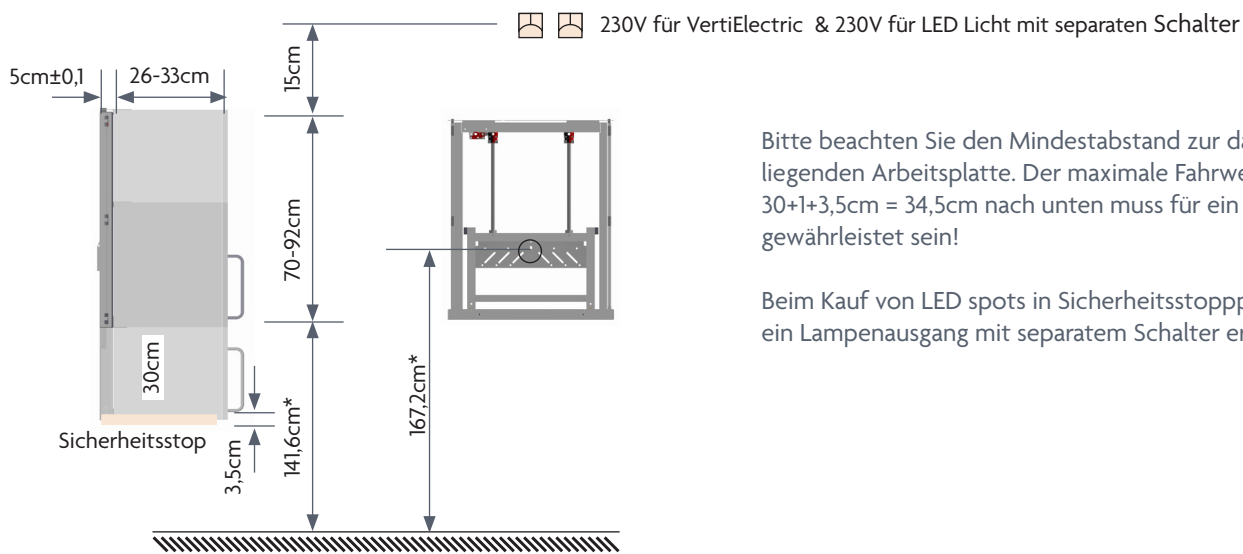
Elektrische Höhenverstellung für Oberschränke. Hubhöhe 30 cm. Für Oberschränkbreiten 40-180cm und Höhe 70-92cm. Rahmentiefe 5cm±0,1cm. VertiElectric kann nicht für Schränke mit einer Höhe von weniger als 70 cm verwendet werden

Die Sets sind inklusiv Steuerung und Bedientaster H6 x B3 cm.

Als Zubehör empfehlen Wir immer die Sicherheitsstopplatte als Klemmschutz für die Bewegung. Diese können auch inkl. LED spots bestellt werden.

Standard-Set Farbe: Chromiert Oberfläche, obere und untere Schienen in weiß RAL 9010


Detaillierte Informationen finden Sie in den "Montageanleitung"



Bitte beachten Sie den Mindestabstand zur darunterliegenden Arbeitsplatte. Der maximale Fahrweg von  $30+1+3,5\text{cm} = 34,5\text{cm}$  nach unten muss für ein Reset gewährleistet sein!

Beim Kauf von LED spots in Sicherheitsstopplatten ist ein Lampenausgang mit separatem Schalter erforderlich

\* zum Beispiel

	VERTIELECTRIC	ART. NR.	STCK.
	<input type="checkbox"/> VertiElectric, Schrankbreite 40 cm	30-40604	
	<input type="checkbox"/> VertiElectric, Schrankbreite 50 cm	30-40605	
	<input type="checkbox"/> VertiElectric, Schrankbreite 60 cm	30-40606	
	<input type="checkbox"/> VertiElectric, Schrankbreite 70 cm	30-40607	
	<input type="checkbox"/> VertiElectric, Schrankbreite 80 cm	30-40608	
	<input type="checkbox"/> VertiElectric, Schrankbreite 90 cm	30-40609	
	<input type="checkbox"/> VertiElectric, Schrankbreite 100 cm	30-40610	
	<input type="checkbox"/> VertiElectric, Schrankbreite 110 cm	30-40611	
	<input type="checkbox"/> VertiElectric, Schrankbreite 120 cm	30-40612	
	<input type="checkbox"/> VertiElectric, Schrankbreite 130 cm	30-40613	
	<input type="checkbox"/> VertiElectric, Schrankbreite 140 cm	30-40614	
	<input type="checkbox"/> VertiElectric, Schrankbreite 150 cm	30-40615	
	<input type="checkbox"/> VertiElectric, Schrankbreite 160 cm	30-40616	
	<input type="checkbox"/> VertiElectric, Schrankbreite 170 cm	30-40617	
<input type="checkbox"/> VertiElectric, Schrankbreite 180 cm	30-40618		
ZUBEHÖR UNTEN DIAGONAL SEITE 15 UND 16			

# KÜCHE BESTELLFORMULAR

## ROPOX 4SINGLEELECTRIC

4SingleElectric ist ein freistehender 4- Fuß Tisch mit Hubhöhe 30cm. Ausgangshöhe 55 cm oder 65 cm + Tischplattenstärke. Bestellen Sie die Tischplattengröße immer im optionalen Verhältnis Länge / Breite in Abständen von 1 cm. Minimum 60 \* 60 cm bis max. 200x300cm.

Der Tischrahmen wird standardmäßig 0,4 cm kleiner/kürzer als die Tischplatte geliefert. Wenn ein größerer Überhang der Tischplatte in Beziehung zum Tischrahmen gewünscht wird, bitte eine Zeichnung der Bestellung beilegen.

Bei der Bestellung immer die Tischplattenlänge x Breite angeben.

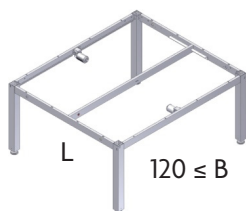
Der Tischrahmen wird inklusiv Steuerung und Bedientaster H6 x B3 cm geliefert.

Wir empfehlen immer flexible Sicherheitsstopp-Leiste (siehe Sicherheits-Zubehör) mit zu bestellen.

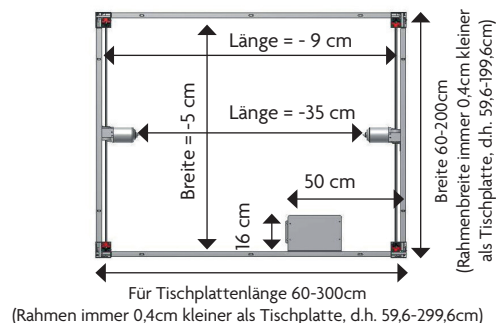
Es ist möglich, den Hub von 4SingleElectric zu reduzieren, muß mit dem Gesamtauftrag bestellt werden. Reduziert mit 1 cm Intervall. (Zubehör)

Standardrahmenfarbe: Dunkelgraue Struktur RAL 7021

Detaillierte Informationen finden Sie in den "Montageanleitung"



Bei der Tischplatte Breite größer als 120 cm ist eine Querstange eingefügt



4SINGLEELECTRIC, HÖHE 55-85CM OHNE TISCHPLATTE		ART. NR.	STCK.	
	<input type="checkbox"/> 4SingleElectric 60-200 x 60-200cm	50-41020		
	<input type="checkbox"/> 4SingleElectric 201-300 x 60-200cm	50-41021		
	!! Geben Sie die Länge und Breite der Tischplatte für H=55-85cm	L	B	
4SINGLEELECTRIC, HÖHE 65-95CM OHNE TISCHPLATTE		ART. NR.	STCK.	
	<input type="checkbox"/> 4SingleElectric 60-200 x 60-200cm	50-41022		
	<input type="checkbox"/> 4SingleElectric 201-300 x 60-200cm	50-41023		
	!! Geben Sie die Länge und Breite der Tischplatte für H=65-95cm	L	B	
ZUBEHÖR FÜR 4SINGLEELECTRIC		ART. NR.	STCK.	
	<input type="checkbox"/> 4SingleElectric, 220V, Bein, Höhe 55-85 cm, Erhöhte Hubkraft maks. Belastung 250Kg, Werk montiert	50-41320		
	<input type="checkbox"/> 4SingleElectric, 220V, Bein, Höhe 65-95 cm, Erhöhte Hubkraft maks. Belastung 250Kg, Werk montiert	50-41420		
	<input type="checkbox"/> Batterie einschl. Steuerung für 4Single, Verstellbar 300mm, für Beine - schnell	50-47025		
	<input type="checkbox"/> Batterie einschl. Steuerung für 4Single, Verstellbar 300mm, für Beine - langsam	50-47026		
	<input type="checkbox"/> Sicherheitsstopp, Gummileiste – siehe Zubehör für FlexiElectric, FlexiElectricCorner & 4SingleElectric Wenn Safty Strip auf 4SingleElectric bevorzugt wird, muss dieser bestellt werden.	50-47027		
	<input type="checkbox"/> Um Programmierung für die Begrenzung der Höhen Verstellung auf weniger als 30 cm, Preis gilt nur für Sammelbestellung	30-66010		

# KÜCHE BESTELLFORMULAR

## ROPOX 4SINGLEMANUAL

4SingleManual ist ein freistehender 4- Fuß Tisch mit Hubhöhe 30cm. Ausgangshöhe 55 cm oder 65 cm + Tischplattenstärke. Bestellen Sie die Tischplattengröße immer im optionalen Verhältnis Länge / Breite in Abständen von 1 cm. Minimum 60 \* 60 cm bis max. 200x300cm.

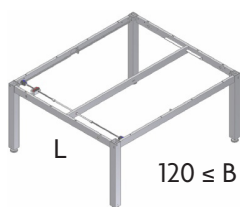
Der Tischrahmen wird standardmäßig 0,4 cm Kleiner/kürzer als die Tischplatte geliefert. Wenn ein größerer Überhang der Tischplatte in Beziehung zum Tischrahmen gewünscht wird, bitte einer Zeichnung bei der Bestellung beiliegen.

Bei der Bestellung immer die Tischplattenlänge x Breite angeben.

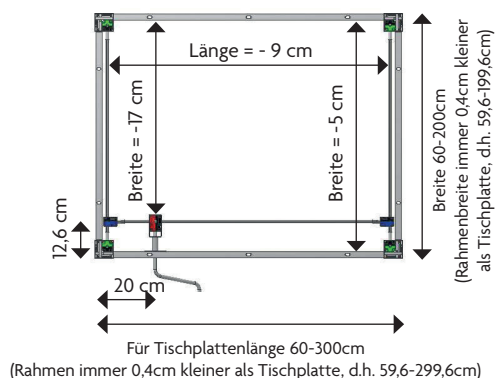
Der Tischrahmen wird inklusiv Handkurbel geliefert.

Standardrahmenfarbe: Dunkelgraue Struktur RAL 7021

Detaillierte Informationen finden Sie in den "Montageanleitung"

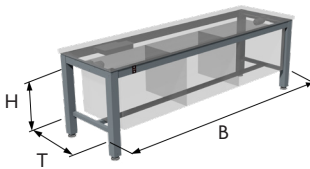


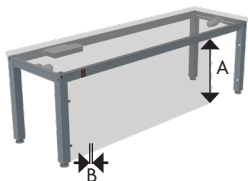
Bei der Tischplatte Breite größer als 120 cm ist eine Querstange eingefügt





		4SINGLEMANUAL, HÖHE 55-85CM OHNE TISCHPLATTE	ART. NR.	STCK.
	<input type="checkbox"/>	4SingleManual 60-200 x 60-200cm	50-41010	
	<input type="checkbox"/>	4SingleManual 201-300 x 60-200cm	50-41011	
	!! Geben Sie die Länge und Breite der Tischplatte für H=55-85cm		L	B
		4SINGLEMANUAL, HÖHE 65-95CM OHNE TISCHPLATTE	ART. NR.	STCK.
	<input type="checkbox"/>	4SingleElectric 60-200 x 60-200cm	50-41012	
	<input type="checkbox"/>	4SingleManual 201-300 x 60-200cm	50-41013	
	!! Geben Sie die Länge und Breite der Tischplatte für H=65-95cm		L	B

# KÜCHE BESTELLFORMULAR

	ZUBEHÖR FÜR 4SINGLEELECTRIC & MANUAL	ART. NR.		STCK.
	<input type="checkbox"/> Verstärkung auf 4Single für Unterschrank Montage. Sonderpreis	50-41030		
	!! Geben Sie die Breite, Tiefe und Höhe die Unterschranken an.	Gesamt Breite: B	Tiefe: T	Höhe: H

	ZUBEHÖR FÜR 4SINGLEELECTRIC & MANUAL	ART. NR.		STCK.
	<input type="checkbox"/> Befestigungs laschen, 4 stk. für Seitenwand montage, eine Seite. Sonderpreis. Abdeckplatten nicht enthalten.	50-41031		
	!! Geben Sie die Plattendicke an.	Plattendicke: B		
		Plattenhöhe: A		

	ZUBEHÖR FÜR 4SINGLEELECTRIC & MANUAL	ART. NR.		STCK.
	<input type="checkbox"/> 4Single, Bremsräder, erhöhen die Tischhöhe um 6,5cm, 4 Stück.	50-41600		
	<input type="checkbox"/> 4Single Beschläge für Boden, 4 Stück.	50-41605		





